



# ПРОЕКТ «ЕДИНАЯ КАРТА ШКОЛЬНИКА»

Проект по безналичной оплате питания и контролю до  
в образовательных организациях  
Санкт-Петербурга

# СОДЕРЖАНИЕ

- Общая информация
- Участники проекта «Единая Карта Школьника»
- Преимущества использования карты и исключения текущих рисков
- Устанавливаемое оборудование
- Личный кабинет родителя
- Схема пополнения и оплаты
- Разделение балансов оплаты
- Организация питания начальных классов
- Визитка для родителей
- Способы пополнения лицевого счета учащегося/сотрудника
  - *Сбербанк Онлайн и Мобильное приложение*
  - *Автоплатеж*
  - *Пополнение через интернет*
- Оплата льготного питания

# ОБЩАЯ ИНФОРМАЦИЯ

Каждому участнику проекта (учащемуся/сотруднику школы) выдается именная карта с идентификационным номером.

## Функционал школьной карты:

- Безналичная оплата питания в школьной столовой
- Контроль входа/выхода в школу через турникет

## ВНИМАНИЕ!

Первая карта изготавливается организаторами проекта и выдается в школе на БЕСПЛАТНОЙ основе.

## В случае утери/поломки карты:

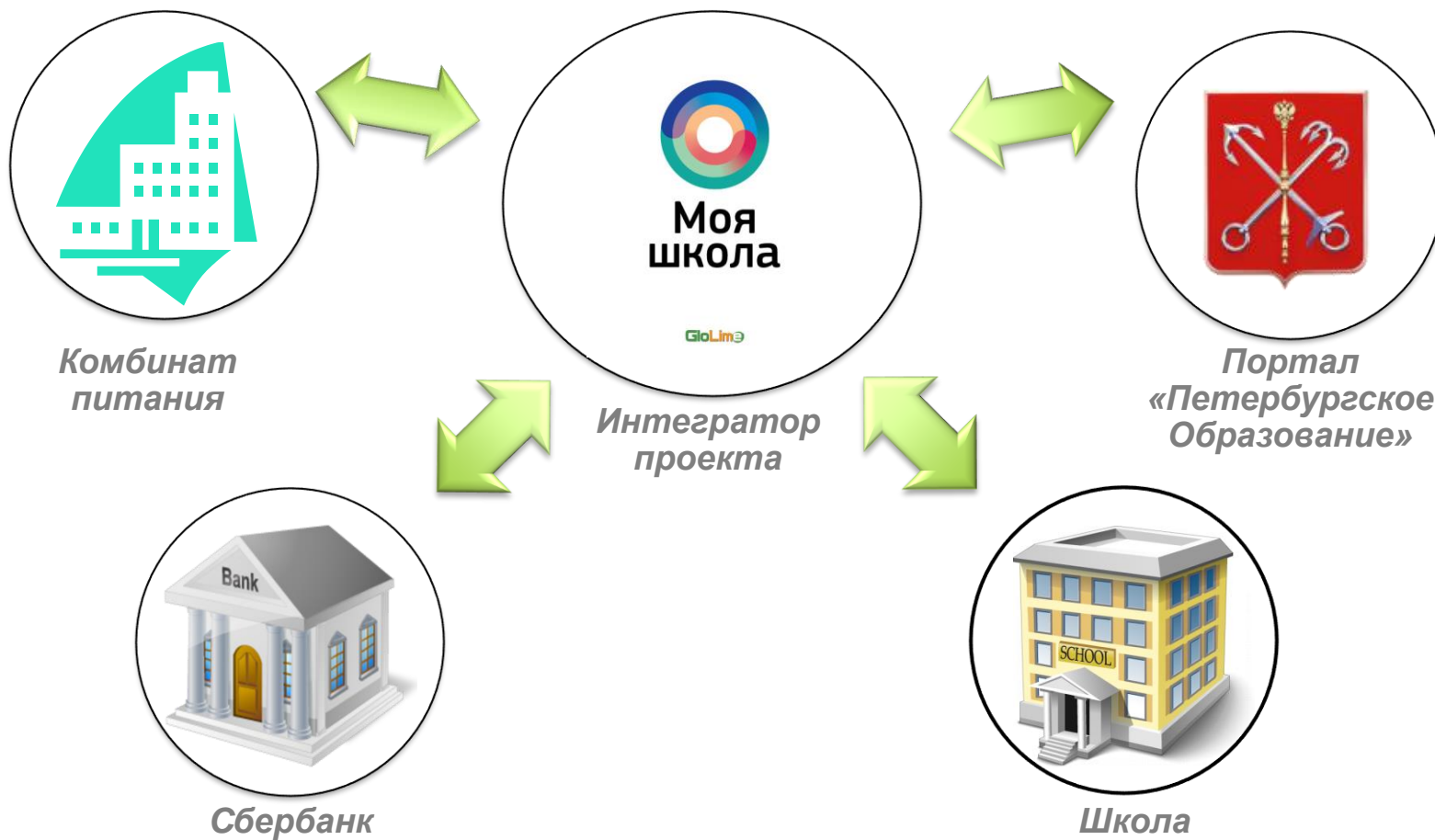
- Учащемуся/сотруднику необходимо подойти к ответственному по питанию или сотруднику школы, назначенного директором школы ответственным за Единую Карту Школьника и попросить выдать новую карту
- Выданная карта имеет ограниченный срок действия
- Если новая карта выдается по причине того, что ученик/сотрудник школы «забыл дома» - срок действия выданной карты текущий календарный день (до 00:00 часов)
- Если карта утеряна или повреждена, ее восстановление родителям необходимо оплатить.
- Срок действия неоплаченной восстановленной карты составляет 10 дней.

## Альтернатива карты - браслет



Подробную информацию можно уточнить по телефону горячей линии, указанному на оборотной стороне карты.

# УЧАСТНИКИ ПРОЕКТА «ЕДИНАЯ КАРТА ШКОЛЬНИКА»



# ПРЕИМУЩЕСТВА ИСПОЛЬЗОВАНИЯ КАРТЫ И ИСКЛЮЧЕНИЕ ТЕКУЩИХ РИСКОВ

## Текущие риски

- Преждевременное покидание ребенком территории школы
- Проход в школу посторонних лиц
- Опоздание в школу
- Нахождение на территории школы в экстремальных ситуациях
- Нецелевое использование денежных средств учащимися
- Потеря/ хищение денежных средств
- Длительный процесс обслуживания в школьной столовой (очереди)
- Гигиена рук

## Преимущества

- Контроль входа/ выхода в школу
- Список лиц, находящихся в школе во время экстремальной ситуации
- Отказ от денежной наличности на территории образовательной организации
- Оперативное пополнение лицевого счета учащегося/сотрудника через каналы приема платежей Сбербанка
- Сведения о питании (время, наименование блюда)
- Контроль за расходованием денежных средств

# Оборудование

Терминал имеет два дисплея, позволяющие просмотреть  
выбранные продукты и общую стоимость заказа

Турникет



Оборудование в  
столовой  
Используется магнитных  
карт



Считыватель магнитных карт

# ЛИЧНЫЙ КАБИНЕТ РОДИТЕЛЯ

Для доступа в личный кабинет родителя необходимо зарегистрироваться на Портале «Петербургское образование»

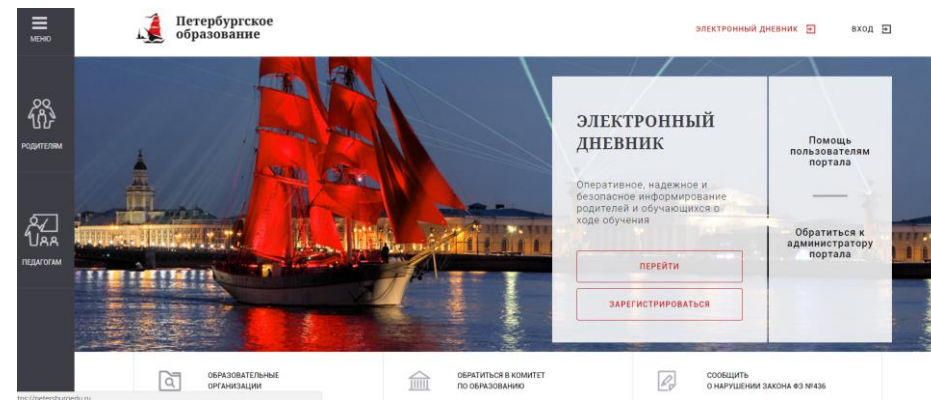
История входа/выхода в школу с указанием даты и времени события

Информации о питании ребенка с указанием наименования блюд

Текущий остаток денежных средств

Возможность установить ограничение суммы в день

Возможность перераспределить денежные средства между балансами «Горячее питание» и «Буфет»



Автоматическое перераспределение денег между балансами

Прорабатывается

Визитная карточка родителя

Запрет блюд с наличием аллергенов

Регистрация номера телефона для мобильного приложения

# СХЕМА ПОПОЛНЕНИЯ И ОПЛАТЫ





# Разделение баланса карты

Рекомендуется регулярно осуществлять пополнение Лицевого счета на все необходимые ребенку типы питания.



## Горячее питание

- ✓ Деньги, зачисленные на горячее питание, не могут быть потрачены в буфете\*
- ✓ Контроль полноценного питания ребенка

## Буфет

- ✓ Возможность установки дневного лимита
- ✓ Подробный отчет о покупке.

\* При необходимости в личном кабинете родителя предоставляется бесплатная услуга «Автоперевод» с горячего питания на буфет при особых условиях.

# ОРГАНИЗАЦИЯ ПИТАНИЯ НАЧАЛЬНЫХ КЛАССОВ

Сбербанк



- Прием платежей от родителей на пополнение счета карты ребенка
- Подключены все каналы приема платежей ПАО Сбербанк
- 0% комиссии с родителей**



Комбинат питания



Личный кабинет учителя

Учитель или воспитатель ГПД отмечают детей для накрытия столов

Электронная заявка

Постоянный обмен данными  
Информация о поступлении денег  
доходит за 1 минуту!



Ребенок самостоятельно



- платеж
- посещение
- питание

Накрытые столы



Работники столовой накрывают столы на количество, указанное в электронной заявке

Для питания за накрытыми столами карта детям не требуется !!!

Оборудование в столовой



Буфет



Линия раздачи: блюда свободного выбора

# Визитка

## Визитка выдается родителям и содержит необходимые реквизиты для пополнения балансов на Единой Карте Школьника

Номер выданной карты:

9999

Лицевой счет:

0123456

Ваш комбинат питания:

ИНН

Наименование комбината питания

**Первичный выпуск карты производится бесплатно**  
**Пополнение баланса на питание**

Оплата через терминалы и банкоматы ПАО «Сбербанк», сервис «Сбербанк-Онлайн»

Иванов Иван Иванович

**Платежи в отделениях с помощью сотрудника банка**

Сообщите оператору, что хотите внести средства на «Единую карту школьника». Назовите номер карты или лицевой счет Сообщите ИНН комбината питания вашей школы, внесите сумму и подтвердите платеж.

.....

**Ниже распечатывается дополнительный информационный лист**

# СПОСОБЫ ПОПОЛНЕНИЯ ЛИЦЕВОГО СЧЕТА (горячее питание/буфет)

*Пополнение лицевого счета учащегося/сотрудника осуществляется путем перевода денежных средств от физического лица на расчетный счет Комбината Питания через каналы приема платежей Сбербанка:*

## Безналичная оплата

*По карте Сбербанка*

### Мобильное приложение

- поиск по ИНН Комбината питания
- поиск по наименованию Комбината питания

### Автоплатеж

- поиск по ИНН Комбината питания
- поиск по наименованию Комбината питания

### Сбербанк Онлайн

- поиск по ИНН Комбината питания
- поиск по наименованию Комбината питания

### Платежный терминал

- поиск по ИНН Комбината питания
- поиск по наименованию Комбината питания

*По карте любого банка*

### Интернет

- School.glolime.ru
- Ввод номера лицевого счета
- Карта любого банка
- Мобильное приложение Глолайм

## Наличная оплата

### Платежный терминал

- поиск по ИНН Комбината питания
- поиск в разделе Образование -> Школы-> Питание школьников -> Иконка с наименованием Комбината питания
- поиск по штрих-коду\*

### Офисы банка (через сотрудника)

- оплата по реквизитам Комбината питания:  
ИНН, р/с, БИК
- поиск по штрих-коду\*

\*визитную карточку с нанесенным штрих-кодом и лицевым счетом учащегося/сотрудника можно распечатать в личном кабинете родителя

*Проведение платежей осуществляется без комиссии с физического лица.  
Сумма платежа моментально зачисляется на лицевой счет учащегося/сотрудника.*

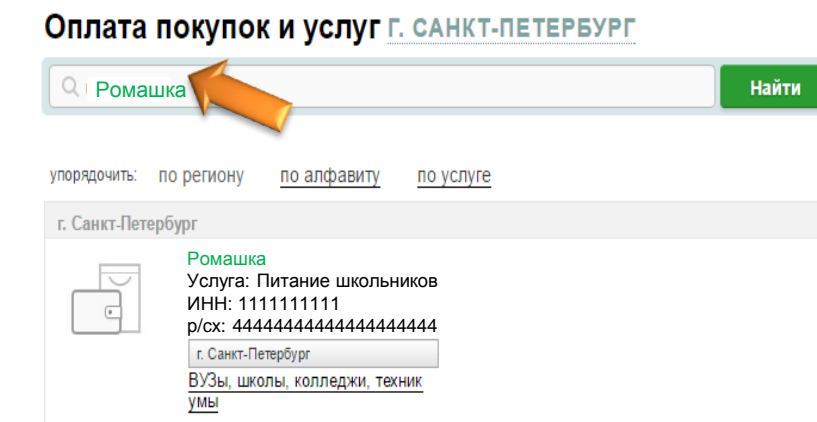
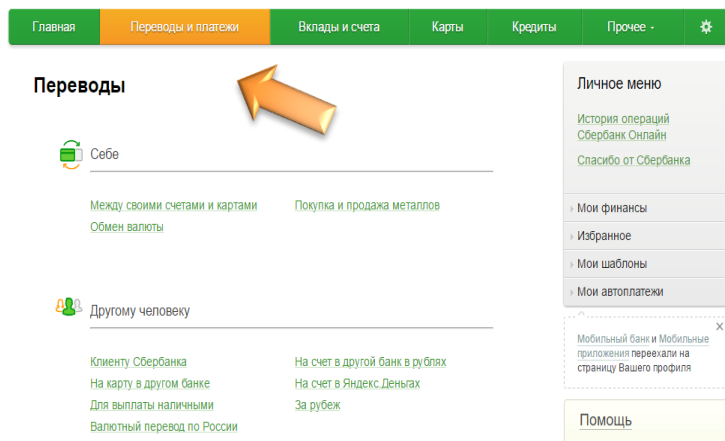
# ОПЛАТА ЧЕРЕЗ СБЕРБАНК ОНЛАЙН И МОБИЛЬНОЕ ПРИЛОЖЕНИЕ

Подключите Сбербанк Онлайн и/или установите Мобильное Приложение.

Сбербанк Онлайн и мобильное приложение - это безопасный и функциональный Интернет-банк, который позволяет совершать множество банковских операций в любое время, в любом месте с вашего смартфона или ноутбука.

Для оплаты услуг необходимо:

Зайти в систему Сбербанк Онлайн -> Вкладка **«ПЕРЕВОДЫ И ПЛАТЕЖИ»** -> В поисковой строке ввести **ИНН ОРГАНИЗАЦИИ** -> выбрать **УСЛУГУ** -> ввести запрашиваемую информацию и подтвердить платеж



Сохраните платеж в **ШАБЛОНАХ** и/или подключите **АВТОПЛАТЕЖ!**

# АВТОПЛАТЕЖ

**Для своевременного пополнения лицевого счета школьной карты подключите к своей банковской карте Сбербанка услугу “Автоплатеж”**

## **Что такое Автоплатеж?**

Сервис по выполнению автоматического регулярного списания со счета банковской карты клиента (родителя) на лицевой счет карты ребенка. Дата и сумма списания устанавливается клиентом самостоятельно при подключении услуги.

*(При необходимости возможно внести изменения в параметры Автоплатежа по сумме и дате списания)*

## **Что нужно?**

Банковская карта Сбербанка и мобильный телефон.

## **Где подключить?**

Услуга доступна для подключения в:

Мобильном приложении/Сбербанк Онлайн/ Платёжных терминалах.

## **Как работает Автоплатеж?**

За день до платежа клиенту на мобильный телефон с номера 900 приходит СМС о предстоящем платеже. В день платежа со счета банковской карты происходит списание суммы платежа. При необходимости клиент может отказаться от платежа, отправив на номер 900 полученный в смс код отмены операции.

# ПОПОЛНЕНИЕ ЧЕРЕЗ ИНТЕРНЕТ

school.glolime.ru

ГЛАВНАЯ Справка РОДИТЕЛЯМ

**Глолайм**  
**Оплата**

Войти

Новости:

Уважаемые родители учеников, обучающихся в школах, питание в которых осуществляет АО "Фирма Флоридан":  
**Василеостровский р-он:** №2, №4, №4 коррекционная, №5, №6, №9, №10, №11, №12, №15,

Логин  
Пароль

glime

Нажать

Добро пожаловать в центр приема интернет-платежей.  
В данном разделе, с помощью банковской карты, Вы можете оплатить: Школьное питание, перевыпуск карты, заказ браслета, СМС-оповещение и мобильное приложение.  
При проведении платежей через наш сервис комиссия не взимается.

Выберите способ оплаты:

Карта ПАО Сбербанк	Карта другого банка
<b>СБЕРБАНК</b>	<b>МИР</b>

Выбрать

Для внесения оплаты введите номер лицевого счета ребёнка:

Ввести номер счета и совершить платеж

## ОПЛАТА С ПОМОЩЬЮ БАНКОВСКОЙ КАРТЫ

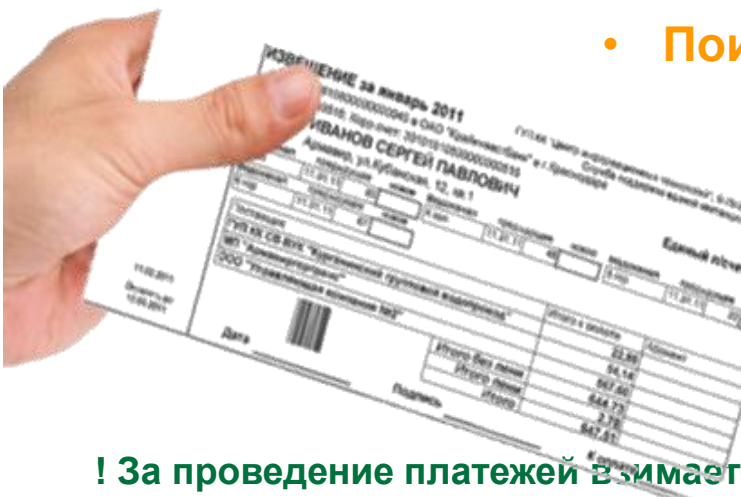
Для выбора оплаты товара с помощью банковской карты на соответствующей странице сайта необходимо нажать кнопку «Оплата банковской картой».

Оплата происходит через авторизационный сервер Процессингового центра Банка с использованием Банковских кредитных карт следующих платежных ст

# ОПЛАТА ЛЬГОТНОГО ПИТАНИЯ

Оплата льготного питания (софинансирование), осуществляется **в адрес школы** по выставленным квитанциям во всех каналах приема платежей Сбербанка:

- Поиск по штрих-коду
- Поиск по ИНН школы



**! За проведение платежей взимается комиссия с физического лица в соответствии с тарифами Банка. С информацией о тарифах можно ознакомиться на сайте <http://www.sberbank.ru/ru/person/paymentsandremittances/payments/mobile>**



**СПАСИБО ЗА ВНИМАНИЕ!**